

NELLY

Modell-Nr. 1511

DESIGN DR. PETER DRAENERT

Ein runder Esstisch ohne Auszug- oder Innenplatte. Der Tisch besteht aus einer Natursteinplatte und einem Unterbau aus einer Stahlsäule auf einem runden Metallsockel in Hochglanz- Chrom oder Matt-Chrom. Eine weitere Option bietet der Steinsockel aus 3 Flügeln. Der Flügelsockel wird proportional an die Tischplattengröße angepasst.

IN FOLGENDEN MATERIALVARIANTEN ERHÄTLICH:

Stein




1511-I NELLY

DESIGN PETER DRAENERT 2001

Modellart	Unterbau	Größe
	Stahlrohr 14 cm ø Hochglanz-Chrom	B - L - H ca. in cm
	Sockel Stahl Hochglanz-Chrom	



1511-I Esstisch rund	50 ø	110 ø x 73
	50 ø	120 ø x 73
	60 ø	130 ø x 73
	60 ø	140 ø x 73
	60 ø	150 ø x 73
	60 ø	160 ø x 73



Hinweis:

Aufsetzbare Drehplatte 50 / 60 / 70 / 80 / 90 cm ø

Bitte angeben:

Maß der Drehplatte.

1515-I TADAO

DESIGN PETER DRAENERT 2004

Modellart	Innenplatte in cm	Unterbau	Größe
		Stahlrohr 14 cm ø Hochglanz-Chrom	B - L - H ca. in cm
		Sockel Stahl Hochglanz-Chrom	



1515-I Esstisch rund mit drehbarer Innenplatte	50 ø	50 ø	110 ø x 74
	60 ø	50 ø	120 ø x 74
	70 ø	60 ø	130 ø x 74
	70 ø	60 ø	140 ø x 74
	80 ø	60 ø	150 ø x 74
	90 ø	60 ø	160 ø x 74

NELLY 1511-I

Platte	Platte	Platte	Platte	Platte	Platte	Platte
Stein 2 cm	Stein 2 cm	Stein 2 cm	Stein 2 cm	Stein 2 cm	Stein 2 cm	Stein 2 cm
Kante 5	Kante 5	Kante 5	Kante 5	Kante 5	Kante 5	Kante 5
PG 2	PG 3	PG 4	PG 4a	PG 4b	PG 5	PG 6

Aufpreise bei Sonderleistungen:

Unterbau	beschichtet schwarz, dunkelbronze, goldfarben oder nickelfarben
Unterbau	lackiert nach RAL
Unterbau	Matthrom

5060 Aufsetzbare runde Drehplatte, Holz furniert in:

Eiche
natur / weiß pigmentiert
Amerikanisch
Nussbaum

50 cm ø
60 cm ø
70 cm ø
80 cm ø
90 cm ø

TADAO 1515-I

Platte	Platte	Platte	Platte	Platte	Platte	Platte
Stein 2 cm	Stein 2 cm	Stein 2 cm	Stein 2 cm	Stein 2 cm	Stein 2 cm	Stein 2 cm
Kante 5	Kante 5	Kante 5	Kante 5	Kante 5	Kante 5	Kante 5
PG 2	PG 3	PG 4	PG 4a	PG 4b	PG 5	PG 6

Aufpreise bei Sonderleistungen:

Unterbau	beschichtet schwarz, dunkelbronze, goldfarben oder nickelfarben
Unterbau	lackiert nach RAL
Unterbau	Matthrom




1511-II NELLY

DESIGN DIETMAR JOESTER 2010

Modellart	Unterbau	Größe
	Steinsockel als Dreistern	B - L - H ca. in cm



1511-II Esstisch rund	110 ø x 73
	120 ø x 73
	130 ø x 73
	140 ø x 73
	150 ø x 73
	160 ø x 73
	170 ø x 73
	180 ø x 73



Aufsetzbare Drehplatte 50 / 60 / 70 / 80 / 90 / 100 / 110 cm ø

Hinweis:

Bitte angeben:

Maß der Drehplatte.

1515-II TADAO

DESIGN DIETMAR JOESTER 2010

Modellart	Innenplatte in cm	Unterbau	Größe
		Steinsockel als Dreistern	B - L - H ca. in cm



1515-II Esstisch rund mit drehbarer Innenplatte	50 ø	110 ø x 74
	60 ø	120 ø x 74
	70 ø	130 ø x 74
	70 ø	140 ø x 74
	80 ø	150 ø x 74
	90 ø	160 ø x 74
	100 ø	170 ø x 74
	110 ø	180 ø x 74

NELLY 1511-II

Platte	Platte	Platte	Platte	Platte	Platte	Platte
Stein 2 cm	Stein 2 cm	Stein 2 cm	Stein 2 cm	Stein 2 cm	Stein 2 cm	Stein 2 cm
Kante 5	Kante 5	Kante 5	Kante 5	Kante 5	Kante 5	Kante 5
PG 2	PG 3	PG 4	PG 4a	PG 4b	PG 5	PG 6

Aufpreise bei Sonderleistungen:

5060 Aufsetzbare runde Drehplatte, Holz furniert in:

Eiche
natur / weiß pigmentiert
dunkelgrau / Mooreiche

Amerikanisch
Nussbaum

50 cm ø
60 cm ø
70 cm ø
80 cm ø
90 cm ø
100 cm ø
110 cm ø

TADAO 1515-II

Platte	Platte	Platte	Platte	Platte	Platte	Platte
Stein 2 cm	Stein 2 cm	Stein 2 cm	Stein 2 cm	Stein 2 cm	Stein 2 cm	Stein 2 cm
Kante 5	Kante 5	Kante 5	Kante 5	Kante 5	Kante 5	Kante 5
PG 2	PG 3	PG 4	PG 4a	PG 4b	PG 5	PG 6




1511-III NELLY

DESIGN PATRIC DRAENERT 2018

Modellart	Unterbau	Größe
	Metallsockel rund schwarz beschichtet	B - L - H ca. in cm



1511-III Esstisch rund	110 ø x 74
	120 ø x 74
	130 ø x 74
	140 ø x 74
	150 ø x 74
	160 ø x 74
	170 ø x 74
	180 ø x 74



Hinweis:

Aufsetzbare Drehplatte 50 / 60 / 70 / 80 / 90 / 100 / 110 cm ø

Bitte angeben:

Maß der Drehplatte.

1515-III TADAO

DESIGN PATRIC DRAENERT 2018

Modellart	Innenplatte Durchmesser in cm	Unterbau	Größe
		Metallsockel rund schwarz beschichtet	B - L - H ca. in cm



1515-III Esstisch rund mit drehbarer Innenplatte	50 ø	110 ø x 74	
	60 ø		120 ø x 74
	70 ø		130 ø x 74
	70 ø		140 ø x 74
	80 ø		150 ø x 74
	90 ø		160 ø x 74
	100 ø		170 ø x 74
	110 ø		180 ø x 74

NELLY 1511-III

Platte	Platte	Platte	Platte	Platte	Platte	Platte
Stein 2 cm	Stein 2 cm	Stein 2 cm	Stein 2 cm	Stein 2 cm	Stein 2 cm	Stein 2 cm
Kante 5	Kante 5	Kante 5	Kante 5	Kante 5	Kante 5	Kante 5
PG 2	PG 3	PG 4	PG 4a	PG 4b	PG 5	PG 6

Aufpreise bei Sonderleistungen:

Sockel	beschichtet dunkelbronze, goldfarben oder nickelfarben	
Sockel	lackiert nach RAL	
Sockel	mit Lederbezug	Leder I Standard
Sockel	mit Lederbezug	Leder II Elmosoft
Steinring	am Sockelboden	PG 2 - 4b
Steinring	am Sockelboden	PG 5 + 6
5060	Aufsetzbare runde Drehplatte, Holz furniert in:	
	- Eiche natur, weiß pigmentiert, dunkelgrau, Mooreiche	
	- Amerikanisch Nussbaum	

Maße und Preise siehe Modell 1511-II

TADAO 1515-III

Platte	Platte	Platte	Platte	Platte	Platte	Platte
Stein 2 cm	Stein 2 cm	Stein 2 cm	Stein 2 cm	Stein 2 cm	Stein 2 cm	Stein 2 cm
Kante 5	Kante 5	Kante 5	Kante 5	Kante 5	Kante 5	Kante 5
PG 2	PG 3	PG 4	PG 4a	PG 4b	PG 5	PG 6

Aufpreise bei Sonderleistungen:

Sockel	beschichtet dunkelbronze, goldfarben oder nickelfarben	
Sockel	lackiert nach RAL	
Sockel	mit Lederbezug	Leder I Standard
Sockel	mit Lederbezug	Leder II Elmosoft
Steinring	am Sockelboden	PG 2 - 4b
Steinring	am Sockelboden	PG 5 + 6

